

Informacja na temat działalności MDSS w Ustroniu

Spis treści

1. Informacje ogólne o Miejskim Domu Spokojnej Starości w Ustroniu
2. Plany finansowe za lata 2016-2018 w ujęciu ogólnym
3. Plany finansowe za lata 2016-2018 w ujęciu analitycznym
4. Opis pracy socjalnej oraz terapii zajęciowej w Miejskim Domu Spokojnej Starości w Ustroniu
5. Statystyka z podziałem na osoby chodzące, poruszające się na wózku, leżące.
6. Zestawienie usług środowiskowych.
7. Zestawienie firm i osób prywatnych od których otrzymaliśmy darowizny.
8. Wykaz prac remontowych, inwestycji bądź zakupów inwestycyjnych, które wpłynęły na poprawę standardu zamieszkiwania
9. Propozycje inwestycji
10. Załączniki:
 - Wydatki budżetowe w ujęciu rzeczowo- finansowym za rok 2017.
 - Ankieta ewaluacyjna przeprowadzona w Miejskim Domu Spokojnej Starości w Ustroniu.
 - Kserokopia Zarządzenia Burmistrza Miasta Ustroń w sprawie ustalenia średniego kosztu utrzymania mieszkańca w Miejskim Domu Spokojnej Starości w Ustroniu.
 - Dziennik Urzędowy Województwa Śląskiego poz. 477 z dnia 22 stycznia 2018r o ogłoszeniu Starosty Cieszyńskiego w sprawie średnich miesięcznych kosztów utrzymania mieszkańców w powiatowych domach pomocy społecznej.

1. Informacje ogólne o Miejskim Domu Spokojnej Starości w Ustroniu

Miejski Dom Spokojnej Starości w Ustroniu został otwarty 22 kwietnia 1997 roku, jako pierwszy samorządowy dom w dawnym województwie bielskim i działa na podstawie Regulaminu Organizacyjnego przyjętego przez Burmistrza Miasta Ustronia.

Budynek i jego otoczenie są pozbawione barier architektonicznych co pozwala mieszkańcom swobodnie przemieszczać się. W domu tym znajduje się 7 pokoi jednoosobowych, 11 dwuosobowych i 3 pokoje trzyosobowe. Pokoje mieszkalne jednoosobowe mają powierzchnię nie mniejszą niż 9m², a pokoje wieloosobowe posiadają powierzchnię nie mniejszą niż 6m² na osobę. Obecnie dom zamieszkuje 38 pensjonariuszy, których średnia wieku jest pomiędzy 75 - 90 lat. W domu działa samorząd mieszkańców, który aktywnie uczestniczy w życiu domu poprzez pomoc w organizowaniu imprez takich jak bal, Międzynarodowy Dzień Osób Starszych oraz inne imprezy okolicznościowe itp.

Dom zapewnia właściwy zakres usług, określonych dla danego typu domu pomocy społecznej. W domu działa powołany zespół terapeutyczno-opiekuńczy, którego celem jest zapewnienie tych usług. Miejski Dom Spokojnej Starości w Ustroniu zatrudnia psychologa, rehabilitanta, pracownika socjalnego, lekarza, pielęgniarki, opiekunki, terapeutę oraz personel pomocniczy taki jak kucharzy, intendenta, pokojowe, konserwatora oraz kierowcę.

W 2007 roku Miejski Dom Spokojnej Starości został wpisany do rejestru wojewody śląskiego jako dom opieki o pełnej standaryzacji zgodnie z wymogami Unii Europejskiej. Uchwała Rady Miasta w sprawie zmiany statutu MDSS w Ustroniu z dnia 25 czerwca 2009 roku sprawiła, że dom ma prawo w miarę posiadanych miejsc przyjmować mieszkańców z poza terenu miasta Ustroń.

Dom Opieki jest beneficjentem w ramach projektu pn. "Równe e-szanse dla wszystkich-przeciwdziałanie wykluczeniu cyfrowemu w Mieście Ustroń", współfinansowany ze środków Unii Europejskiej w ramach Funduszu Rozwoju Regionalnego, Programu Operacyjnego Innowacyjna Gospodarka, w ramach osi Priorytetowej 8. – Społeczeństwo informacyjne – zwiększanie innowacyjności gospodarki, Działania 8.3 „Przeciwdziałanie wykluczeniu cyfrowemu – eInclusion.

W latach 2015 do 2016 Miejski Dom spokojnej Starości w Ustroniu był partnerem w projekcie pn. „Sztuka Ludowa – szansa dla wszystkich”. Budżet projektu wyniósł 20.668,10 złotych. Zakupiono dla potrzeb Domu komputery,

materiały do terapii, organizowano imprezy. Partnerzy projektu wzajemnie dzielili się swoimi doświadczeniami, które w pozytywny sposób wpływa na pracę terapeutyczną.

Miejski Dom Spokojnej Starości w Ustroniu rozpoczął udział w nowym projekcie pod nazwą „Kreatywna terapia zajęciowa jako jeden z filarów działalności Domów Pomocy Społecznej” Erasmus +”. Zakończenie projektu jest przewidziany na marzec br. Kwota projektu wynosi 4.000,- Euro.

Dom pomocy społecznej jest placówką przyjmującą na stały pobyt osoby wymagające całodobowej opieki z powodu wieku, choroby czy niepełnosprawności, oraz nie radzenia sobie z codziennymi problemami i nie mogącymi pozostać w dotychczasowym środowisku, a którym nie można zapewnić niezbędnej pomocy w formie usług opiekuńczych. Zwierzchnictwo nad działalnością Domu sprawuje Burmistrz Miasta Ustronia. Placówką kieruje i zarządza kierownik. MDSS w Ustroniu oprócz miejsc stałego pobytu od lipca 2004 roku świadczymy tzw. opiekę środowiskową dla osób starszych i mało samodzielnych mieszkających w swoich domach czy mieszkaniach. Osoby te są odwiedzane przez opiekunki środowiskowe, które wykonują w ich domach wszelkie domowe prace, stanowiące trudność dla osób starszych. W razie potrzeby osoby te mają zapewnioną opiekę lekarską i pielęgniarską, a także mogą liczyć na odwiedziny psychologa. Dowozimy też tym osobom obiady, odciążając je od trudnej dla nich czynności gotowania; robimy również dla nich zakupy. Opieką środowiskową objętych jest około 100 mieszkańców Ustronia.

Oczywiście podstawowym zadaniem naszego Domu jest zapewnienie pensjonariuszom całodobowej opieki, zarówno od strony medycznej, jak i w razie potrzeby przy wykonywaniu zwykłych życiowych czynności. Tę opiekę zapewniają pielęgniarki, opiekunki a w razie choroby lekarz. Podopieczni z chwilą przybycia do naszego Domu zwalniani są od troski o przygotowywanie posiłków, pranie, sprzątanie i różnego rodzaju naprawy- o co u siebie musieli troszczyć się sami, a tutaj te czynności wykonują pracownicy. Jeśli chodzi o posiłki, to przygotowywane są one zgodnie z zaleceniami dietetyczki i zróżnicowane w zależności od schorzeń, na które cierpią niektórzy pensjonariusze.

Pensjonariuszom organizuje się liczne wycieczki i spotkania integracyjne. W miesiącu sierpniu organizowany jest Międzynarodowy Dzień Osób Starszych,

na który zapraszani są przedstawiciele domów opieki z województwa śląskiego oraz na poziomie trans granicznym z Domem Opieki z Czeskiego Cieszyna. Nasi podopieczni biorą udział w Międzynarodowej wystawie prac organizowanym w Domu Opieki w Czeskim Cieszynie przed Świętami Bożego Narodzenia.

Pensjonariusze naszego Domu zachęceni są też do rozwijania twórczych zdolności artystycznych, na co w ciągu całego pracowitego, wypełnionego obowiązkami życia niejednokrotnie nie mieli po prostu czasu. Rozwijanie tych zdolności ma miejsce podczas tzw. terapii zajęciowej, które prowadzone są w specjalnie przystosowanej pracowni, pod kierunkiem terapeuty. Dowodem wysokich walorów artystycznych tych prac są wpisy do księgi pamiątkowej, jak np. cytuję: „chciałabym się znaleźć w takim Domu, gdzie mieszkają ludzie pracowici i mający poczucie piękna” – napisał mieszkaniec z Bydgoszczy, „jestem zachwycona pomysłowością” napisała pani Maria z Warszawy; „ to ważne, że starszych ludzi motywuje się do tworzenia” napisał ktoś inny. Takich wpisów jest wiele, co świadczy o tym, że te zajęcia są pożyteczne, i dają piękne efekty.

W razie trudnych przeżyć czy po prostu potrzeby życzliwej rozmowy, mieszkańcy mogą zawsze liczyć na pomoc psychologa. Staraniem całego naszego personelu jest zapewnienie przebywającym u nas pensjonariuszom serdecznej, rodzinnej atmosfery. Często organizowane są w naszym domu spotkania przy kawie z różnymi osobami, wycieczki, oraz występy lokalnych artystów i chórów. Zawsze w okresie świąt naszych mieszkańców odwiedzają dzieci z przedszkoli i szkół z własnym programem artystycznym.

O kondycje fizyczną i usprawnianie pensjonariuszy cierpiących w wyniku przebytych chorób na różne niedowładki dba rehabilitant, pod kierunkiem którego mieszkańcy mogą poprawiać swoją sprawność poprzez ćwiczenia, naświetlania, czy masaże, pozwalające usunąć lub złagodzić różne dolegliwości, głównie reumatyczne.

2. Plany finansowe za lata 2016-2018 w ujęciu ogólnym

Na działalność Miejskiego Domu Spokojnej Starości w Ustroniu mają wpływ dochody, na które składa się odpłatność za pobyt mieszkańców domu (70% dochodu mieszkańca), odpłatność za usługi opiekuńcze, darowizny i inne (np. odsetki bankowe). Do pozostałych dochodów zalicza się dopłaty do leków zgodnie z ustawą o pomocy społecznej z dnia 12 marca 2004 r. (tj.Dz.U. z 2017 poz. 1769 ze zm.) art.58 ust.3 „dom pomocy społecznej pokrywa opłaty ryczałtowe i częściową odpłatność do wysokości limitu ceny, przewidziane w przepisach o świadczeniach opieki zdrowotnej finansowanych ze środków publicznych”.

Wykonanie dochodów za lata 2016-2018 oraz planowane dochody wg stanu na 31.12.2018 r. przedstawia tabela poniżej.

Dochody

Wyszczególnienie	Wykonanie 2016 r.	Wykonanie 2017 r.	Plan 2018 r.	Wykonanie 2018 r.
Odpłatność mieszkańców	767.135,57	779.347,07	878.100,00	883.022,76
Usługi opiekuńcze	91.877,68	107.668,88	131.900,00	132.633,47
Darowizna	160,00	550,00	1.300,14	1.300,14
Pozostałe dochody - odpłatności za leki mieszkańców, odsetki bankowe oraz zasiłki pogrzebowe	29.466,12	22.839,44	28.043,00	23.572,23
OGÓLEM DOCHODY:	888.639,37	910.405,39	1.039.343,14	1.040.528,60

W poniższej tabeli zostały przedstawione wydatki za lata 2016 – 2018 oraz planowane wydatki wg stanu na 31.12.2018 rok. Ujęte są w niej wydatki osobowe wraz z pochodnymi, wydatki rzeczowe oraz inwestycyjne.

Wydatki

Wyszczególnienie	Wykonanie 2016 r.	Wykonanie 2017 r.	Plan 2018 r.	Wykonanie 2018 r.
Wynagrodzenia i składki od nich naliczane	1.273.361,79	1.286.718,63	1.312.624,00	1.307.355,07
Wydatki rzeczowe	416.175,76	433.288,80	584.152,14	571.022,75
Inwestycje	0,00	0,00	40.000,00	39.960,00
Zakupy inwestycyjne	0,00	15.990,00	0,00	0,00
OGÓLEM WYDATKI:	1.689.537,55	1.735.997,43	1.936.776,14	1.918.337,82
w tym środki UE	4.181,00	4.274,60	8.500,00	8.500,00

3. Realizacja wydatków za lata 2016-2018 oraz plan na 2018 r. w ujęciu analitycznym – przedstawia poniesione wydatki na MDSS, usługi opiekuńcze oraz sfinansowane z dotacji z Powiatu Cieszyńskiego i środków UE

Paragraf	Opis	Wykonanie 2016 rok		Wykonanie 2017 rok		Plan 2018 rok		Wykonanie 2018 rok	
		MDSS	Usługi opiekuńcze	MDSS	Usługi opiekuńcze	MDSS	Usługi opiekuńcze	MDSS	Usługi opiekuńcze
3020	Wydatki osobowe nie zaliczane do wynagrodzeń	0,00	0,00	1.899,18	0,00	3.200,00	800,00	3.199,57	795,71
4010	Wynagrodzenia osobowe pracowników	755.366,16	167.673,44	776.651,80	175.041,47	785.799,00	188.011,25	785.792,10	188.005,17
4010	Wynagrodzenia osobowe pracowników (dotacja Powiat)	58.995,00	0,00	54.558,00	0,00	48.857,00	0,00	48.857,00	0,00
4040	Dodatkowe wynagrodzenie roczne	62.881,26	14.015,05	64.749,65	13.741,17	64.450,00	14.338,75	59.647,11	14.338,75
4110	Składki na ubezpieczenia społeczne	139.016,24	30.943,41	129.251,68	31.757,81	139.428,00	33.750,00	139.419,73	33.710,23
4110	Składki na ubezpieczenia społeczne (dotacja Powiat)	10.209,00	0,00	9.398,00	0,00	8.419,00	0,00	8.419,00	0,00
4120	Składki na Fundusz Pracy	10.605,18	4.330,89	11.563,09	4.507,77	13.376,00	4.800,00	13.063,57	4.772,56
4120	Składki na Fundusz Pracy (dotacja Powiat)	1.443,00	0,00	1.336,00	0,00	1.195,00	0,00	1.195,00	0,00
4140	Wypłaty PFRON	0,00	0,00	2.843,00	0,00	2.283,00	0,00	0,00	0,00
4170	Wynagrodzenia bezosobowe	17.883,16	0,00	14.162,19	0,00	10.200,00	0,00	10.134,85	0,00
4210	Zakup materiałów i wyposażenia	45.739,85	4.583,17	41.330,13	6.394,45	120.387,14	27.039,00	120.096,32	27.035,74
4217	Zakup materiałów i wyposażenia (środki UE)	4.061,00	0,00	3.574,60	0,00	7.000,00	0,00	7.000,00	0,00
4220	Zakup środków żywności.	99.896,37	56.394,00	104.024,64	59.400,00	104.025,00	73.751,00	103.773,60	73.741,50
4230	Zakup leków, wyrobów medycznych	50.798,69	0,00	49.598,45	0,00	52.600,00	0,00	52.598,96	0,00
4260	Zakup energii	52.865,95	7.417,07	58.469,75	6.938,42	70.000,00	7.210,00	63.462,26	7.210,00
4270	Zakup usług remontowych	9.261,55	0,00	9.199,61	0,00	12.580,00	0,00	12.485,30	0,00
4280	Zakup usług	1.075,00	225,00	1.300,00	155,00	1.610,00	650,00	1.601,00	650,00

	zdrowotnych								
4300	Zakup usług pozostałych	36.268,89	1.274,83	35.195,12	0,00	44.760,00	1.500,00	44.633,18	1.500,00
4307	Zakup usług pozosta- tych (środki UE)	120,00	0,00	700,00	0,00	1.500,00	0,00	1.500,00	0,00
4360	Opłaty z tytułu zakupu usług telekomunikacy jnych	2.184,88	0,00	1.907,40	0,00	2.100,00	0,00	2.018,57	0,00
4410	Podróże służbowe i krajowe	1.851,35	468,00	2.018,74	249,60	1.710,00	700,00	1.707,00	689,54
4420	Podróże służbowe zagraniczne	0,00	0,00	0,00	0,00	560,00	0,00	517,08	0,00
4430	Różne opłaty i składki	1.825,36	0,00	3.566,56	0,00	4.500,00	0,00	2.808,17	0,00
4440	Odpis na zakładowy fundusz świadczeń socjalnych	25.852,00	5.470,00	27.214,85	5.928,30	26.100,00	5.930,00	25.894,81	5.928,30
4480	Podatek od nieruchomości	2.580,00	0,00	2.615,00	0,00	2.667,00	0,00	2.667,00	0,00
4520	Opłaty na rzecz budżetów jednostek samorządu terytorialnego	4.176,00	0,00	5.472,00	0,00	6.200,00	0,00	4.725,86	0,00
4700	Szkolenia pracowników niebędących członkami korpusu służby cywilnej	1.786,80	0,00	3.294,00	0,00	2.790,00	0,00	2.783,28	0,00
6050	Wydatki inwestycyjne jednostek budżetowych	0,00	0,00	0,00	0,00	40.000,00	0,00	39.960,00	0,00
6060	Wydatki na zakupy inwestycyjne jednostek budżetowych	0,00	0,00	15.990,00	0,00	0,00	0,00	0,00	0,00
Razem:		1.396.742,69	292.794,86	1.431.883,44	304.113,99	1.578.296,14	358.480,00	1.559.960,32	358.377,50
OGÓŁEM WYDATKI:		1.689.537,55		1.735.997,43		1.936.776,14		1.918.337,82	

W powyższej tabeli przedstawione zostały wydatki za lata 2016 – 2018 w ujęciu analitycznym związane z domem opieki i z usługami opiekuńczymi oraz wydatki na realizację projektów UE pn.: „Sztuka ludowa - szansą dla wszystkich – międzynarodowe spotkania w zakresie kultury dla osób w domach pomocy społecznej” (wydatki w 2016 r.) oraz „Kreatywna ergoterapia w działalności DPS-u – warsztaty i międzynarodowe spotkania dla osób w domach pomocy społecznej” (wydatki w 2017 r. i 2018 r.).

„Kreatywna terapia zajęciowa jako jeden z filarów działalności Domów Pomocy Społecznej” Erasmus +

Cele projektu:

- - wspólne uczenie się pracowników terapii zajęciowej oraz wymiana doświadczeń podczas nauki nowych rzemiosł ludowych z innych krajów,
- fachowe przygotowanie pracowników terapii zajęciowej do działalności w DPS-ach, podczas prowadzenia szerokiego zakresu terapii zajęciowej,
- poprawa organizacji pracy pracownika terapii zajęciowej,
- optymalizacja organizacji pracy w warsztatach twórczych,
- wybór ciekawych tematów nauczania rzemiosła ludowego dla seniorów i osób niepełnosprawnych,
- stworzenie sieci instytucji współpracujących z DPS-ami w każdym kraju,
- organizacja programów kulturalnych i lokalnych oraz festiwali regionalnych w celu propagacji wyników pracy mieszkańców DPS-ów wśród szerokiego społeczeństwa.

Kreatywny i oddany pracownik terapii zajęciowej wzbudzi zainteresowanie seniorów pracą w warsztatach terapii zajęciowej i tym samym przyczyni się do podniesienia dobrego samopoczucia, optymizmu i znalezienia nowego sensu życia seniora.

W ramach projektu realizowane są zajęcia terapii zajęciowej wykorzystujące rozmaite techniki: ceramika, decoupage, filcowanie na mokro, techniki graficzne oraz inne techniki plastyczne. Prowadzone były różnego rodzaju zajęcia aktywizujące poprzez gry, zabawy oraz konkursy. Zajęcia prowadzone są we współpracy z Szkołą Podstawową nr 1 w Ustroniu, Powiatowym Domem Pomocy Społecznej „Pogodna Jesień” w Cieszynie, Centrum Socialnich Sluzeb w Czeskim Cieszynie oraz Uniwersytetem Śląskim W Cieszynie.

Projekt prezentowany był środowisku lokalnemu podczas Otwarcia Sezonu Uzdrowiskowego oraz podczas Międzynarodowego Dnia Osób Starszych w Ustroniu, gdzie prezentowane były prace naszych mieszkańców wykonane w ramach realizacji projektu.

**Wydatki sfinansowane z dotacji Powiatowego Centrum Pomocy Rodzinie
w Cieszynie - realizowane w ogólnym budżecie jednostki**

Paragraf	Opis	Wykonanie 2016 r.	Wykonanie 2017 r.	Wykonanie 2018 r.
4010	Wynagrodzenia osobowe pracowników	58.995,00	54.558,00	48.857,00
4110	Składki na ubezpieczenia społeczne	10.209,00	9.398,00	8.419,00
4120	Składki na Fundusz Pracy	1.443,00	1.336,00	1.195,00
OGÓLEM WYDATKI Z DOTACJI:		70.647,00	65.292,00	58.471,00

W powyższej tabeli jest wykazana dotacja otrzymana z PCPR w Cieszynie na 3 mieszkańców, a od lipca 2018 roku 2 mieszkańców. Dotacja ta jest wygasająca, zgodnie z porozumieniem zawartym ze Starostwem Powiatowym w Cieszynie.

4. Opis pracy socjalnej oraz terapii zajęciowej w Miejskim Domu Spokojnej Starości w Ustroniu

Opis form, rodzajów prowadzonej terapii zajęciowej

1. Spotkanie ekumeniczne Pt. „Rok kościelny”
Śpiew pieśni religijnych, czytanie Słowa Bożego, rozważanie i dyskusja na podany temat, modlitwa.
2. Terapia zajęciowa – artoterapia: decoupage, ceramika, filcowanie na mokro i inne techniki plastyczne.
3. Zajęcia tematyczne na jadalni – wspólny śpiew: śpiewanie piosenek biesiadnych znanych i lubianych przez mieszkańców
4. Zajęcia tematyczne na jadalni – kino: wyświetlanie filmów rozmowa na temat filmu po projekcji, zajęcia muzyczne: tworzenie akompaniamentu muzycznego pod podkład muzyczny na różnych instrumentach, gry, łamigłówki i zagadki: gry planszowe, karciane, rozwiązywanie łamigłówek i zagadek
5. Zajęcia popołudniowe – arteterapia: różne techniki plastyczne przy muzyce
6. Terapia zajęciowa indywidualna – biblioterapia: czytanie książek
7. Arteterapia indywidualna
8. Terapia zajęciowa – aktywizacja mieszkańców poprzez ruch i kontakt z naturą: wyjścia z mieszkańcami na spacer
9. Terapia zajęciowa – aktywizacja mieszkańców poprzez kontakt z naturą: wyjścia z mieszkańcami do ogrodu
10. Terapia zajęciowa – aktywizacja mieszkańców poprzez wzajemne kontakty interpersonalne: Kawiarenka „U Janka” – spędzanie czasu przy kawie i herbacie na jadalni.
12. Ergoterapia – wykonywanie prac porządkowych.
13. Uczestnictwo w imprezach – Międzynarodowy Dzień Osób Starszych w Ustroniu, Wystawa świąteczna w Domu Opieki w Czeskim Cieszynie, pożegnanie lata w Domu Opieki „Emaus” w Dzięgielowie, oraz w czasie karnawału na balu w Domu Opieki w Cieszynie, w Rybniku oraz w naszym Domu Opieki. Ponadto urodzinowe życzenia dla naszych podopiecznych, wszelkie uroczystości świąteczne i okolicznościowe takie jak; Dzień Babci, walentynki, Dzień Matki, Andrzejki, mikołaja, itp.

Opis pracy socjalnej prowadzonej w Domu

Praca socjalna przed przyjęciem do MDSS – wstępna diagnoza mieszkańca w miejscu jego zamieszkania, zapoznanie mieszkańca z placówką przed przyjęciem, zmniejszenie napięcia emocjonalnego związanego z planowaną zmianą miejsca zamieszkania poprzez nawiązanie pozytywnej relacji przez pracownika socjalnego z osobą skierowaną do MDSS.

Praca socjalna z mieszkańcem przyjętym do MDSS:

- rozmowy na temat biografii Mieszkańca, historii jego życia i doświadczeń uznawanych przez niego za najważniejsze;
- udzielanie ogólnych informacji o funkcjonowaniu domu i porządku dnia;
- pomoc w zorientowaniu się w rozkładzie budynku i przeznaczeniu poszczególnych pomieszczeń;
- umożliwienie mieszkańcowi wyrażenia własnych obaw, nadziei, życzeń związanych z pobytem w MDSS;
- ubezpieczane obecnością pracownika socjalnego próby integracji w nowym środowisku;
- przedstawienie gamy zajęć terapeutycznych i innych form aktywności;
- zachęcanie do skorzystania z tej oferty.

Praca socjalna z mieszkańcem polegająca na pomocy w rozwiązaniu indywidualnych problemów mieszkańców wynikających z posiadanych wierzytelności, pomoc w uregulowaniu spraw dotyczących poprzedniego miejsca zamieszkania, umożliwianie dostępu do pomocy prawnej. Pomoc w kontaktach z urzędami, pomoc w redagowaniu pism do urzędów.

Praca socjalna z mieszkańcem polegająca na pomocy dotyczącej otrzymywanej korespondencji – odczytywanie, zrozumienie i ewentualne udzielenie odpowiedzi. Pomoc w prowadzeniu korespondencji – pisaniu listów, kartek, adresowaniu, nadawaniu listów.

Praca socjalna polegająca na pomocy w zapewnieniu odpowiedniej opieki medycznej – konsultacje z lekarzami, konsultacje specjalistyczne, dowóz mieszkańca do lekarza, pomoc w kontakcie z lekarzem, pomoc podczas pobytu w szpitalu, odwiedziny w szpitalu, zapewnienie niezbędnych rzeczy podczas pobytu w szpitalu.

Praca socjalna polegająca na pomocy w dokonywaniu zakupów: artykułów żywnościowych, kosmetyków odpowiedniej odzieży i obuwia. Umożliwienie mieszkańcom tego wymagającym samodzielny wybór zakupywanych produktów poprzez wyjścia z mieszkańcem lub grupą mieszkańców na zakupy.

Praca socjalna polegająca na umożliwieniu mieszkańcom bezpiecznego poruszania się w środowisku lokalnym poprzez organizowanie spacerów z mieszkańcami do parku, po mieście. Wyjścia indywidualne i grupowe.

Praca socjalna polegająca na udzielaniu pomocy w podtrzymywaniu kontaktów z rodziną. Udzielanie informacji dotyczących stanu zdrowia mieszkańców i ich pobytach w szpitalu.

Praca socjalna polegająca na organizowaniu środowiska mieszkańców w ten sposób by umożliwić im nawiązywanie relacji społecznych. Udzielanie pomocy mieszkańcom w rozwiązywaniu sytuacji konfliktowych pomiędzy mieszkańcami.

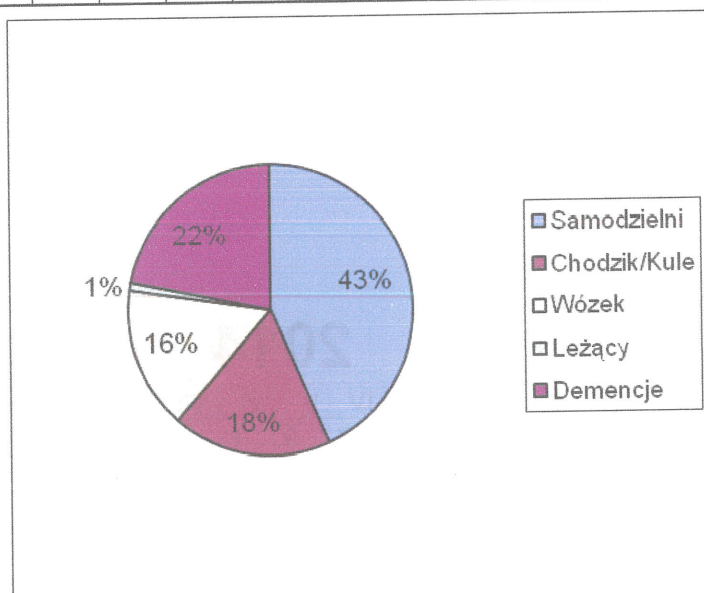
Tworzenie planów indywidualnego wsparcia mieszkańca w oparciu o przeprowadzoną diagnozę mieszkańca.

Metoda organizacji środowiska lokalnego – Międzynarodowy Dzień Osób Starszych – impreza organizowana wraz z Powiatowym Centrum Pomocy Rodzinie oraz Urzędu Miasta Ustroń na Rynku w Ustroniu, w którym uczestniczą mieszkańcy Domu, podopieczni placówek zajmujących się pomocą osobom starszym, miejscowe stowarzyszenia na rzecz osób starszych oraz społeczność lokalna. Podczas tej imprezy prezentowane są prace mieszkańców oraz występy zespołów składających się z ludzi starszych. Celem imprezy jest promowanie pozytywnego obrazu osób starszych oraz promowanie aktywności osób starszych.

5. Statystyka z podziałem na osoby chodzące, poruszające się na wózku oraz leżące.

2007


	I	II	III	IV	V	VI	VII	VIII	IX	X	XI	XII	RAZEM	%
Samodzielni	17	17	17	17	17	17	17	16	16	16	15	15	197	42
Chodzik/Kule	6	6	7	7	7	7	7	7	7	7	7	7	82	18
Wózek	5	4	4	4	4	4	5	6	9	9	10	8	72	15
Leżący	1	0	0	0	1	0	0	0	0	0	0	2	4	1
Demencje	8	7	8	8	8	8	8	8	8	9	9	10	99	21
Ilość Mieszkańców	38	38	39	39	39	38	38	39	39	40	40	41	468	



W tabeli za rok 2007 osób samodzielnie poruszających się było około 43%. W następnych latach ten procent się zmniejsza. Dla porównania została przedstawiona tabela za rok 2007 a poniższe tabele są za lata 2013 - 2015. Zauważyć można, że mieszkańcy którzy są kierowani do naszego Domu Opieki są mniej sprawni i z coraz to większymi obciążeniami fizyczno-psychicznymi.

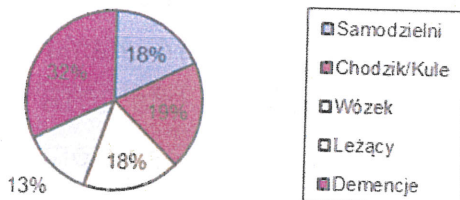
2013

	I	II	III	IV	V	VI	VII	VIII	IX	X	XI	XII	RAZEM	%
Samodzielni	8	8	8	8	8	8	8	8	8	9	9	9	99	21
Chodzik/Kule	7	7	7	7	8	8	8	8	7	7	7	6	87	19
Wózek	10	11	10	10	10	10	10	9	11	11	11	9	122	26
Leżący	4	3	3	3	3	3	5	5	5	5	6	6	51	11
Demencje	15	14	15	15	15	14	14	14	14	14	15	14	173	37
Ilość Mieszkańców	39	38	39	39	39	38	38	38	39	39	39	37	462	



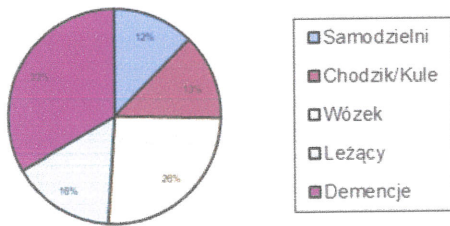
2014

	I	II	III	IV	V	VI	VII	VIII	IX	X	XI	XII	RAZEM	%
Samodzielni	9	9	9	8	9	8	8	8	8	8	8	7	99	22
Chodzik/Kule	5	7	6	6	8	10	10	12	12	12	9	10	107	24
Wózek	8	9	8	8	8	8	8	8	8	8	8	9	98	22
Leżący	6	7	8	7	6	5	4	5	6	7	5	5	71	16
Demencje	14	15	15	15	15	15	14	15	16	16	14	13	177	39
Ilość Mieszkańców	37	39	38	37	38	38	38	39	39	38	36	35	452	



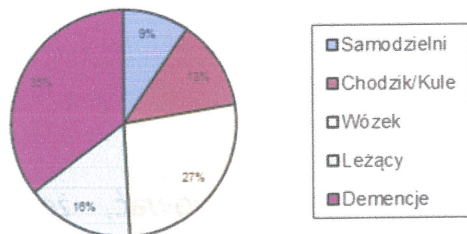
2015

	I	II	III	IV	V	VI	VII	VIII	IX	X	XI	XII	RAZEM	%
Samodzielni	5	5	6	6	6	6	6	6	6	6	6	6	70	15
Chodzik/Kule	6	6	6	6	6	6	6	6	6	6	6	6	72	16
Wózek	11	11	11	12	12	14	13	12	12	12	12	12	144	32
Leżący	6	8	9	9	8	6	6	7	7	8	7	7	88	19
Demencje	12	13	14	14	13	17	17	17	17	18	17	17	186	41
Ilość Mieszkańców	34	36	38	39	38	39	38	38	38	39	38	38	453	



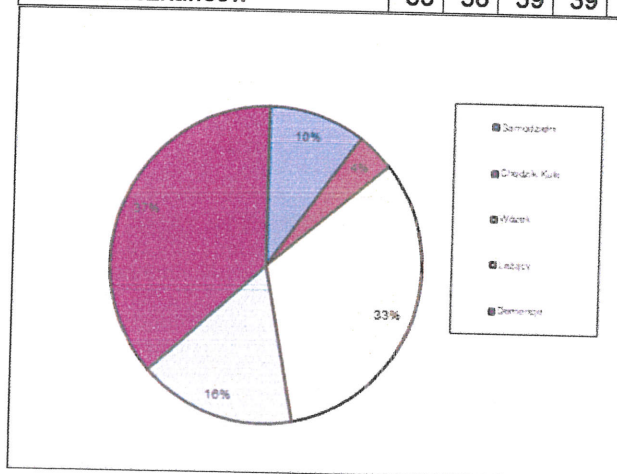
2016

	I	II	III	IV	V	VI	VII	VIII	IX	X	XI	XII	RAZEM	%
Samodzielni	5	5	5	5	6	5	4	4	4	4	4	5	56	12
Chodzik/Kule	8	8	8	8	7	7	6	6	4	4	4	5	75	16
Wózek	10	10	11	11	12	12	13	13	15	17	16	16	156	33
Leżący	9	9	9	8	7	7	6	7	7	7	7	8	91	19
Demencje	16	16	17	17	17	17	17	17	17	18	18	18	205	44
Ilość Mieszkańców	38	38	40	39	40	39	38	38	38	40	39	41	468	



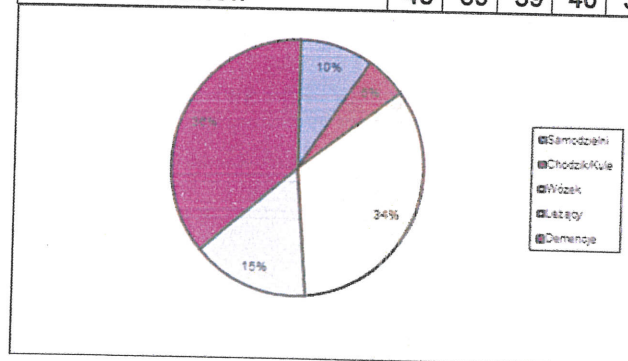
2017

	I	II	III	IV	V	VI	VII	VIII	IX	X	XI	XII	RAZEM	%
Samodzielni	5	5	5	5	5	5	5	5	5	5	5	5	60	13
Chodzik/Kule	2	2	2	2	2	2	2	2	2	2	2	2	24	5
Wózek	16	16	17	17	16	16	15	15	16	18	17	18	197	42
Leżący	9	9	9	9	8	9	10	9	8	7	6	5	98	21
Demencje	16	16	17	17	18	18	20	19	20	20	19	19	219	47
Ilość Mieszkańców	38	38	39	39	38	38	39	38	39	40	39	39	464	



2018

	I	II	III	IV	V	VI	VII	VIII	IX	X	XI	XII	RAZEM	%
Samodzielni	5	5	5	5	5	4	5	5	5	5	5	6	60	13
Chodzik/Kule	4	3	3	2	2	3	3	3	3	3	3	2	34	7
Wózek	19	18	16	19	18	17	17	18	19	18	16	20	215	45
Leżący	9	8	8	9	8	8	8	7	7	7	9	8	96	20
Demencje	17	18	18	20	18	19	19	20	20	20	21	20	230	49
Ilość Mieszkańców	40	39	39	40	38	38	40	39	40	40	40	40	473	



Analizując powyższe tabele wyraźnie można zaobserwować, że osób samodzielnych systematycznie się zmniejsza. Obserwuje się znaczny wzrost mieszkańców z demencją. Większość mieszkańców w naszej placówce wymaga dużej opieki medycznej, pielęgnacyjnej, psychologicznej, psychiatrycznej i rehabilitacyjnej.

6. Zestawienie usług środowiskowych.

Poniższa tabela przedstawia w Miejskim Domu Spokojnej Starości w Ustroniu usługi środowiskowe.

Treść	2014	2015	2016	2017	2018
Usługi środowiskowe bez obiadów ilość osób	14	32	30	44	56
Usługi środowiskowe z obiadami ilość osób	61	59	68	102	122

W powyższym wykazie tabelarycznym została przedstawiona ilość osób korzystających z usług opiekuńczych w zakresie: przygotowanych posiłków oraz usług opiekuńczych. Wyraźnie można zaobserwować tendencję wzrostową.

7. Zestawienie firm i osób prywatnych, które przekazały darowizny na bieżącą działalność jednostki MDSS w latach 2016 -2018

Darowizny 2016-2018

Lp.	Nazwa darczyńcy	Forma darowizny
1	Osoby fizyczne	Komplet wypoczynkowy (ogrodowy) oraz darowizny pieniężne
2	Dom Aktywnego Seniora Tulipan	Darowizna pieniężna
3	Uzdrowskie Centrum Aktywnego Seniora Juhas	Darowizna pieniężna
4	Dzienny Dom Seniora Wigor	Darowizna pieniężna
5	Fundacja Esprit	Darowizna pieniężna
6	Hurt. Drobiu i Jaj	Art. spożywcze
7	Fundacja Św. Antoniego	Art. spożywcze
8	PSS Spółem	Art. spożywcze
9	Hurtownia Lodów i Mrożonek Langhamer	Art. spożywcze i naczynia jednorazowe

8. Wykaz prac remontowych, inwestycji bądź zakupów inwestycyjnych, które wpłynęły na poprawę standardu zamieszkiwania.

Wykaz prac remontowych, inwestycji bądź zakupów inwestycyjnych, które wpłynęły na poprawę standardu zamieszkiwania:

1. Modernizacja oświetlenia awaryjnego
2. Modernizacja monitoringu w budynku
3. Bieżące malowania :
 - pokoi mieszkańców
 - zaplecza technicznego
 - malowanie jadalni
4. Wymiana zbiorników na ciepłą wodę w kotłowni.
5. Wybrukowanie placu wokół Domu Opieki.
6. Wymalowanie ogrodzenia wokół budynku.
7. Wymiana meblowania w poszczególnych pokojach.
8. Położenie wykładzin w poszczególnych pokojach.
9. Zakupiono nowe chłodziarki i zamrażarki do kuchni.
10. Zakupiono sprzęt AGD do kuchni.
11. Zakupiono sprzęt medyczny do pomieszczenia zabiegowego.

9. Propozycje inwestycji

1. Miejski Dom Spokojnej Starości w Ustroniu działa od 1997 roku i ilość osób korzystających z toalet i łazienek powoduje, że stan tych pomieszczeń wymaga kapitalnego remontu.

10. Załączniki:

1. Wydatki budżetowe w ujęciu finansowym za rok 2018.
2. Ankieta ewaluacyjna przeprowadzona w Miejskim Domu Spokojnej Starości w Ustroniu.
3. Kserokopia Zarządzenia Burmistrza Miasta Ustroń w sprawie ustalenia średniego kosztu utrzymania mieszkańca w Miejskim Domu Spokojnej Starości w Ustroniu w roku 2018.
4. Dziennik Urzędowy Województwa Śląskiego poz. 477 z dnia 22 stycznia 2018r o ogłoszeniu Starosty Cieszyńskiego w sprawie średnich miesięcznych kosztów utrzymania mieszkańców w powiatowych domach pomocy społecznych.

**MIEJSKI DOM SPOKOJNEJ
STAROŚCI W USTRONIU**
43-450 Ustroń, ul. Słoneczna 10
Tel./Fax 33 8541215

KIEROWNIK
Miejskiego Domu Spokojnej Starości
w Ustroniu
Ilona Niedoba

Zestawienie do Rb-28S o wydatkach
stan na koniec m-ca: Grudzień 2018

Klasyfikacja budżetowa dział rozdział par			Plan po zmianach	Zaangażowanie	Wydatki wykonane	Zobowiązania w tym:		Wydatki zrealiz. w ramach fund. sołectkiego	
1	2	3	4	5	6	7	Wymagalne roku bieżącego	Wymagalne lat ubiegłych	10
852	85202	3020	3 200,00	3 199,57	3 199,57	0,00	0,00	0,00	0,00
852	85202	4010	834 656,00	834 649,10	834 649,10	23 741,55	-504,75	0,00	0,00
852	85202	4040	64 450,00	59 647,11	59 647,11	0,00	0,00	0,00	0,00
852	85202	4110	147 847,00	147 838,73	147 838,73	14 342,22	0,00	0,00	0,00
852	85202	4120	14 571,00	14 258,57	14 258,57	1 321,17	0,00	0,00	0,00
852	85202	4140	2 283,00	0,00	0,00	0,00	0,00	0,00	0,00
852	85202	4170	10 200,00	10 134,85	10 134,85	0,00	0,00	0,00	0,00
852	85202	4210	120 387,14	120 096,32	120 096,32	0,00	0,00	0,00	0,00
852	85202	4217	7 000,00	7 000,00	7 000,00	0,00	0,00	0,00	0,00
852	85202	4220	104 025,00	103 773,60	103 773,60	0,00	0,00	0,00	0,00
852	85202	4230	52 600,00	52 598,96	52 598,96	0,00	0,00	0,00	0,00
852	85202	4260	70 000,00	63 462,26	63 462,26	0,00	0,00	0,00	0,00
852	85202	4270	12 580,00	12 485,30	12 485,30	1 545,00	0,00	0,00	0,00
852	85202	4280	1 610,00	1 601,00	1 601,00	0,00	0,00	0,00	0,00
852	85202	4300	44 760,00	44 633,18	44 633,18	0,00	0,00	0,00	0,00
852	85202	4307	1 500,00	1 500,00	1 500,00	0,00	0,00	0,00	0,00
852	85202	4360	2 100,00	2 018,57	2 018,57	0,00	0,00	0,00	0,00
852	85202	4410	1 710,00	1 707,00	1 707,00	0,00	0,00	0,00	0,00
852	85202	4420	560,00	517,08	517,08	0,00	0,00	0,00	0,00
852	85202	4430	4 500,00	2 808,17	2 808,17	0,00	0,00	0,00	0,00
852	85202	4440	26 100,00	25 894,81	25 894,81	0,00	0,00	0,00	0,00
852	85202	4480	2 667,00	2 667,00	2 667,00	0,00	0,00	0,00	0,00
852	85202	4520	6 200,00	4 725,86	4 725,86	1 482,00	0,00	0,00	0,00
852	85202	4700	2 790,00	2 783,28	2 783,28	0,00	0,00	0,00	0,00
852	85202	6050	40 000,00	39 960,00	39 960,00	0,00	0,00	0,00	0,00
852	85202		1 578 296,14	1 559 960,32	1 559 960,32	42 431,94	-504,75	0,00	0,00
852	85228	3020	800,00	795,71	795,71	0,00	0,00	0,00	0,00
852	85228	4010	188 011,25	188 005,17	188 005,17	5 622,31	0,00	0,00	0,00

Klasyfikacja budżetowa			Plan po zmianach	Zaangażowanie	Wydatki wykonane	Zobowiązania w tym:			Wydatki zrealiz. w ramach fund. sołectkiego
dział	rozdział	par				Wymagalne roku bieżącego	Wymagalne lat ubiegłych		
1	2	3	4	5	6	7	8	9	10
852	85228	4040	14 338,75	14 338,75	14 338,75	0,00	0,00	0,00	0,00
852	85228	4110	33 750,00	33 710,23	33 710,23	3 388,75	0,00	0,00	0,00
852	85228	4120	4 800,00	4 772,56	4 772,56	482,13	0,00	0,00	0,00
852	85228	4210	27 039,00	27 035,74	27 035,74	0,00	0,00	0,00	0,00
852	85228	4220	73 751,00	73 741,50	73 741,50	0,00	0,00	0,00	0,00
852	85228	4260	7 210,00	7 210,00	7 210,00	0,00	0,00	0,00	0,00
852	85228	4280	650,00	650,00	650,00	0,00	0,00	0,00	0,00
852	85228	4300	1 500,00	1 500,00	1 500,00	0,00	0,00	0,00	0,00
852	85228	4410	700,00	689,54	689,54	161,63	0,00	0,00	0,00
852	85228	4440	5 930,00	5 928,30	5 928,30	0,00	0,00	0,00	0,00
852	85228		358 480,00	358 377,50	358 377,50	9 654,82	0,00	0,00	0,00
852			1 936 776,14	1 918 337,82	1 918 337,82	52 086,76	-504,75	0,00	0,00
Razem			1 936 776,14	1 918 337,82	1 918 337,82	52 086,76	-504,75	0,00	0,00

KIEROWNIK
Miejskiego Domu Spokojnej Starości
w Ustrohju

Ilona Niedoba

Zestawienie do Rb-27S o dochodach
stan na koniec m-ca: Grudzień 2018

Klasyfikacja budżetowa			Plan po zmianach	Należności	Potrącenia	Dochody	Saldo końcowe			Skutki decyzji dotyczących			
dział	rozdział	par					Należności pozostałe do zapłaty		Nadpłaty	Obniżenia górnych stawek podatków	udzielonych przez gmine ulg, umorzeń i zwolnień	organów podatkowych	rat oraz odroczenia terminu
1	2	3	4	5	6	7	9	10					
852	85202	0830	878 100,00		0,00		219,58		0,00				0,00
				883 242,34		883 022,76		0,00					0,00
852	85202	0920	200,00		0,00		0,00		0,00				0,00
				0,00		0,00		0,00					0,00
852	85202	0940	2 843,00		0,00		0,00		0,00				0,00
				2 843,00		2 843,00		0,00					0,00
852	85202	0960	1 300,14		0,00		0,00		0,00				0,00
				1 300,14		1 300,14		0,00					0,00
852	85202	0970	25 000,00		0,00		3 995,00		0,00				0,00
				24 724,23		20 729,23		0,00					0,00
852	85202		907 443,14		0,00		4 214,58		0,00				0,00
				912 109,71		907 895,13		0,00					0,00
852	85228	0830	131 900,00		0,00		0,00		0,00				0,00
				132 633,47		132 633,47		0,00					0,00
852	85228		131 900,00		0,00		0,00		0,00				0,00
				132 633,47		132 633,47		0,00					0,00
852			1 039 343,14		0,00		4 214,58		0,00				0,00
				1 044 743,18		1 040 528,60		0,00					0,00
Razem			1 039 343,14		0,00		4 214,58		0,00				0,00
				1 044 743,18		1 040 528,60		0,00					0,00

**** koniec wydruku ****

KIEROWNIK
Miejskiego Domu Spokojnej Starości
w Ustroniu
Ilona Niedoba

Wynik ewaluacji Miejskiego Domu Spokojnej Starości w Ustroniu

Ankieta została przeprowadzona w dniach 12.03.2018 – 16.03.2018. Stan mieszkańców w tym okresie wynosił 34 mieszkańców.

W ankiecie wzięło udział 25 mieszkańców, z badania wyłączone osoby z demencją, ubezwłasnowolnione, nowoprzyjętą mieszkankę oraz mieszkańca z bardzo dużą głuchotą.

1. Jak długo mieszka pan/Pani w Miejskim Domu Spokojnej Starości w Ustroniu?

mniej niż rok	5
dłużej niż 1 rok	6
dłużej niż 3 lata	7
dłużej niż 5 lat	6
dłużej niż 10 lat	1

Wśród badanych mieszkańców 5 mieszkaniem mieszka krócej niż rok, 6 dłużej niż rok, 7 dłużej niż 3 lata, 6 dłużej niż 5 lat oraz 1 mieszkaniem dłużej niż 10lat.

Mieszkańcy mieli dokonać oceny poszczególnych dziedzin w skali 5 stopniowej, gdzie 1 jest oceną najniższą a 5 jest oceną najwyższą.

2. Pielęgniarki i opiekunki zachowują się profesjonalnie?

1	0
2	0
3	0
4	2
5	23

W opinii 23 badanych mieszkańców pielęgniarki zachowują się profesjonalnie ocena najwyższa, a dwóch mieszkańców ocenia profesjonalizm pielęgniarek na poziomie 4.

3. Pielęgniarki i opiekunki są przyjacielskie i serdeczne?

1	0
2	0
3	0
4	3
5	22

W opinii 22 badanych mieszkańców pielęgniarki i opiekunki są przyjacielskie i serdecznie postawiona ocena jest najwyższa , 3 mieszkańców ocenia profesjonalizm na poziomie 4.

4. Niech Pan/Pani wyrazi poziom zadowolenia z usług pielęgniarских i opiekuńczych?.

1	0
2	0
3	0
4	2
5	23

Poziom zadowolenia z usług pielęgniarских i opiekuńczych 23 badanych mieszkańców jest na poziomie najwyższym, 2 mieszkańców ocenia zadowolenie na poziomie 4. Jeden mieszkaniec nie postawił oceny ponieważ stwierdził, że niewiele korzysta z tych usług.

5. Personel MDSS jest pomocny przy rozwiązywaniu moich spraw i problemów?

1	1
2	0
3	1
4	1
5	24

W opinii 24 mieszkańców personel jest pomocny przy rozwiązywaniu moich spraw i problemów na poziomie najwyższym. W opinii 1 mieszkańca na poziomie 4, w opinii 1 na poziomie 3 a jeden mieszkaniec ocenia na poziomie 1. Dwóch mieszkańców nie dokonało oceny uzasadniając to własną samodzielnością i brakiem potrzeb korzystania z pomocy innych osób.

6. Czy jest Pan/Pani zadowolony/a z własnego pokoju?

1	0
2	2
3	0
4	1
5	22

22 mieszkańców ocenia zadowolenie z pokoju w którym mieszka na poziomie najwyższym, 1 na poziomie 4. Jedna osoba oceniła poziom zadowolenia na poziomie 2 (ocena wynika z tego, że jest niezadowolona ze współmieszkańca).

7. Czy jest pan/Pani zadowolona z wyposażenia Miejskiego Domu Spokojnej Starości w Ustroniu?

1	0
---	---

2	1
3	1
4	1
5	22

22 osób jest zadowolonych z wyposażenia Miejskiego Domu Spokojnej Starości w Ustroniu na poziomie najwyższym jak to wyraził jeden z mieszkańców "jest wszystko co potrzeba", 1 mieszkaniec ocenił na poziomie 4, 1 mieszkaniec ocenił na poziomie 3 (ocena wynika z tego, że chciałby aby w pokoju była łazienka), 1 mieszkaniec ocenił na poziomie 2 (ocena wynika z tego, że nie jest zadowolony z łóżka na którym śpi , jest za wysokie).

Ocena żywienia w Miejskim Domu Spokojnej Starości w Ustroniu

8. Pokarmy są zawsze świeże i jakościowe

1	0
2	0
3	1
4	2
5	23

23 mieszkańców oceniło jakość i świeżość pokarmów na poziomie 5, 2 oceniło na poziomie 4 a jeden na poziomie 3 (ocena wynika z tego, że dieta nie odpowiada, niektórych rzeczy nie jem).

9. Pokarmy są smaczne i odżywcze?

1	0
2	0
3	1
4	2
5	23

23 mieszkańców oceniła pokarmy jako smaczne i odżywcze na poziomie 5, 2 mieszkańców na poziomie 4, 1 mieszkaniec na poziomie 3 (ocena wynika z tego, że dieta nie odpowiada, niektórych rzeczy nie jem).

10. Pokarmy są urozmaicone

1	0
2	0
3	1

4	1
5	23

23 mieszkańców oceniło pokarmy jako urozmaicone na poziomie 5, 1 mieszkaniec oceniła na poziomie 4, 1 mieszkaniec ocenił na poziomie 3 (ocena wynika z tego, że dieta nie odpowiada, niektórych rzeczy nie jem).

11. Jak Pan/Pani ocenia ofertę zajęć w Miejskim Domu Spokojnej Starości?

1	0
2	0
3	0
4	2
5	23

23mieszkańców ocenia ofertę zajęć w Miejskim Domu Spokojnej Starości w Ustroniu na poziomie 5, 2 mieszkańców ocenia na poziomie 4.

12. Proszę wpisać jakiegokolwiek propozycje, które mogłyby udoskonalić działanie i funkcjonowanie Miejskiego Domu Spokojnej Starości w Ustroniu.

W wypowiedziach mieszkańców dotyczących propozycji, które mogły by udoskonalić działanie i funkcjonowanie Miejskiego W wypowiedziach mieszkańców dotyczących propozycji, które mogły by udoskonalić działanie i funkcjonowanie Miejskiego.

- Chciałbym mieszkać sam.
- chciałbym aby był bilard

Wnioski wynikające z przeprowadzonej ankiety: Zalecenia do wprowadzenia

Niezadowolenie niektórych mieszkańców ze współmieszkańca a którym mieszka. Miejski Dom Spokojnej Starości posiada pokoje 1, 2 i 3 osobowe. Pokoje jednoosobowe są wszystkie zajęte. W pokojach wieloosobowych nie ma w tej chwili możliwości dokonania zmian. Życzenie aby w MDSS był bilard jest nie realne z uwagi na brak miejsca oraz stan większości mieszkańców, który uniemożliwia korzystanie z tego typu rozrywki.

Jeśli chodzi o żywnie mieszkańców t wszyscy mieszkańcy są zadowoleni.

Ewaluacja usług opiekuńczych- specjalistycznych usług opiekuńczych oraz usług opiekuńczych w formie dowożenia obiadów

Ankiety przeprowadzono w dniach od 08.03.2018 do 16.03.2018. Ankiety wypełniło 8 osób korzystających ze specjalistycznych usług opiekuńczych oraz 25 osób korzystających z usług opiekuńczych w formie dowożenia obiadów. Z pośród osób korzystających ze specjalistycznych usług opiekuńczych wszystkie ankietowane osoby są zadowolone ze świadczonych usług. Jedna z tych osób napisała: „w moim przypadku usługi te wykonuje pani Katarzyna Pilch. Moim zdaniem te usługi wykonuje bardzo starannie z dbałością o komfort pacjenta. Jest osoba miłą, uprzejmą a wielu przypadkach służy dobrą radą.”

Z pośród osób korzystających z usług opiekuńczych w formie dowożenia obiadu wszystkie 25 ankietowanych osób jest zadowolonych z tej formy opieki. Jednej z tych osób, która ocenia usługi opiekuńcze jako bardzo pyszne brakuje do obiadu kompotu. (od stycznia 2018 MDSS ze względów wymogów sanepidu przeszedł z wydawania posiłków w menażkach do opakowań jednorazowych co uniemożliwia obecnie wydawanie kompotu). Oto kilka z przytoczonych w ankiecie opinii: „obiady bardzo mi smakują, są urozmaicone. Na początku brałam od poniedziałku do piątku a teraz biorę także w sobotę i niedzielę, i święta”. „smaczna wspaniała dieta i dużo na moje zapotrzebowanie”, „zrezygnowałam z diety ze względu na to, że jedzenie jest mniej doprawione. Obecnie jem dietę zwykłą i smakuje mi oraz mojemu mężowi”, „usługi są na najwyższym poziomie. Obiady zawsze smaczne a ich transport na czas. Bardzo miła obsługa. Brak jakichkolwiek zastrzeżeń”, „Jestem zadowolona, są odżywcze, urozmaicone, dużo warzyw, szkoda tylko, że zimne bo mam problemy żeby odgrzać”. Ostatnia przytoczona opinia o tym, że obiady są zimne niestety w wielu dostarczanych posiłkach jest prawdą, przy tej ilości około 70 obiadów wydawanych dziennie do środowisk rozsianych po całym Ustroniu nie jest możliwe by wszyscy otrzymali je ciepłe.

Podsumowując wyniki ankiet usługi opiekuńcze specjalistyczne i usługi opiekuńcze w formie dowożenia obiadów oceniane są bardzo pozytywnie.

KIEROWNIK
Miejskiego Domu Spokojnej Starości
w Ustroniu

Ilona Niedoba

**ZARZĄDZENIE NR 34/2018
BURMISTRZA MIASTA USTRONŃ**

z dnia 7 lutego 2018 r.

w sprawie ustalenia średniego kosztu utrzymania mieszkańca w Miejskim Domu Spokojnej Starości w Ustroniu

Na podstawie art. 60 ust.2 pkt 1 w związku z art. 6 pkt 15 ustawy z dnia 12 marca 2004 r. o pomocy społecznej(tj. Dz. U. z 2017r poz. 1769 z późn. zm.)

**Burmistrz Miasta UstronŃ
zarządza:**

§ 1.

Ustalić średni miesięczny koszt utrzymania mieszkańca w wysokości 3.188,83 zł (słownie: trzy tysiące sto osiemdziesiąt osiem złotych 83 grosze) w Miejskim Domu Spokojnej Starości w Ustroniu.

§ 2.

Wykonanie zarządzenia powierza Zastępcy Burmistrza.

§ 3.

Zarządzenie podlega ogłoszeniu w Dzienniku Urzędowym Województwa Śląskiego.

§ 4.

Zarządzenie wchodzi w życie z dniem 1 kwietnia 2018 roku.

Zastępca Burmistrza

Jolanta Krajewska-Gojny



DZIENNIK URZĘDOWY WOJEWÓDZTWA ŚLĄSKIEGO

Katowice, dnia 22 stycznia 2018 r.

Poz. 477

Elektronicznie podpisany przez:
KRZYSZTOF NOWAK, Śląski Urząd Wojewódzki
Data: 2018-01-22 09:09:25

OGŁOSZENIE NR 1 STAROSTY CIESZYŃSKIEGO

z dnia 17 stycznia 2018 r.

w sprawie średnich miesięcznych kosztów utrzymania mieszkańców w powiatowych domach pomocy społecznej oraz prowadzonych na zlecenie Powiatu Cieszyńskiego

Na podstawie art. 60 ust. 2 ustawy z dnia 12 marca 2004 r. o pomocy społecznej (tekst jednolity: Dz. U. z 2017 r. poz. 1769, z późn. zm.) ustala się i ogłasza wysokość średniego miesięcznego kosztu utrzymania mieszkańca w 2018 r. w kwocie:

1. Powiatowy Dom Pomocy Społecznej „Pogodna Jesień” ul. Korfantego 1, 43-400 Cieszyn - **3444,90 zł**
2. Powiatowy Dom Pomocy Społecznej „Feniks” ul. Sportowa 13, 43-430 Skoczów - **3808,10 zł**
3. Powiatowy Dom Pomocy Społecznej ul. Zamek 132, 43-430 Pogórze - **3779,55 zł**
4. Dom Pomocy Społecznej „Betania” ul. Katowicka 1, 43-400 Cieszyn - **2 944,24 zł**
5. Dom Pomocy Społecznej Konwentu Bonifratrów Pl. Londzina 1, 43-400 Cieszyn - **3401,33 zł**
6. Dom Pomocy Społecznej EDO „Emaus” ul. Ks. Karola Kulisza 47, 43-445 Dziegiełków - **3340,20 zł**
7. Dom Pomocy Społecznej ul. Mickiewicza 36, 43-430 Skoczów - **3445,61 zł**
8. Dom Pomocy Społecznej ul. 1 Maja 12, 43-246 Strumień - **4 107,98 zł**

Starosta Cieszyński

Janusz Król